



Congresso
Nós Podemos **Paraná**

MUNICIPALIZAÇÃO DOS ODM



8 JEITOS DE MUDAR O MUNDO **NÓS Podemos PARANÁ**
Você pode, o Paraná pode, nós podemos.





1



2



3



4



5



6



7



8

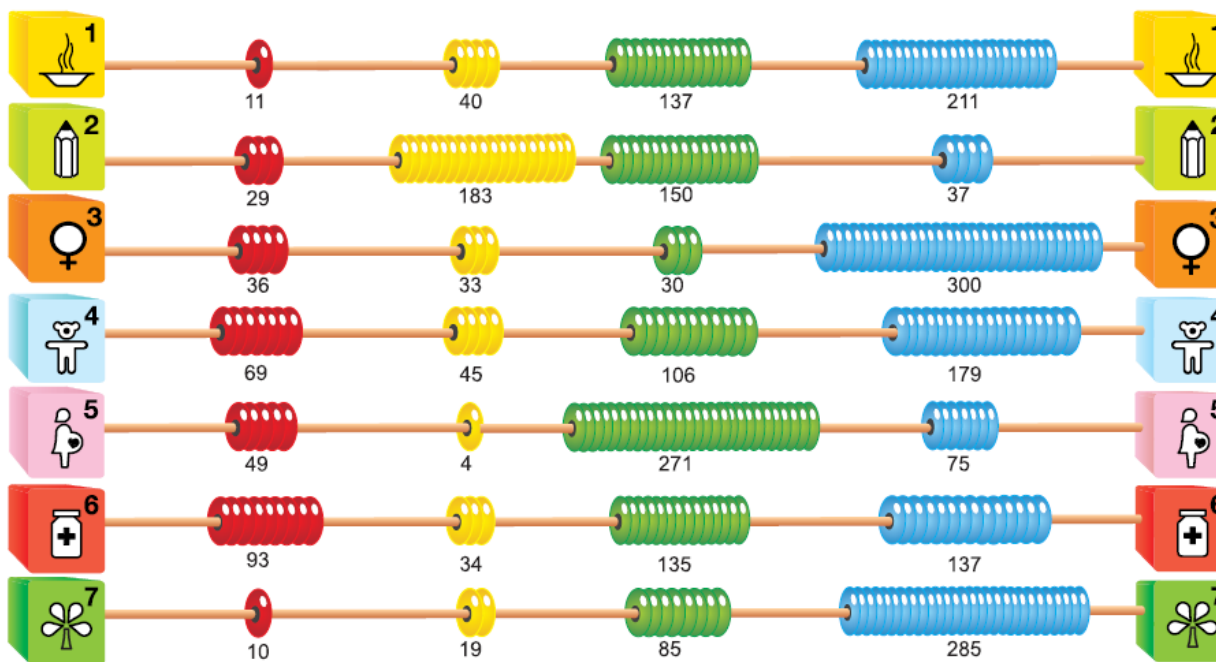
VAMOS MELHORAR ESTA CONTA?

Difícilmente
alcançarão

Precisam
melhorar mais

Se continuar neste
ritmo, alcançam

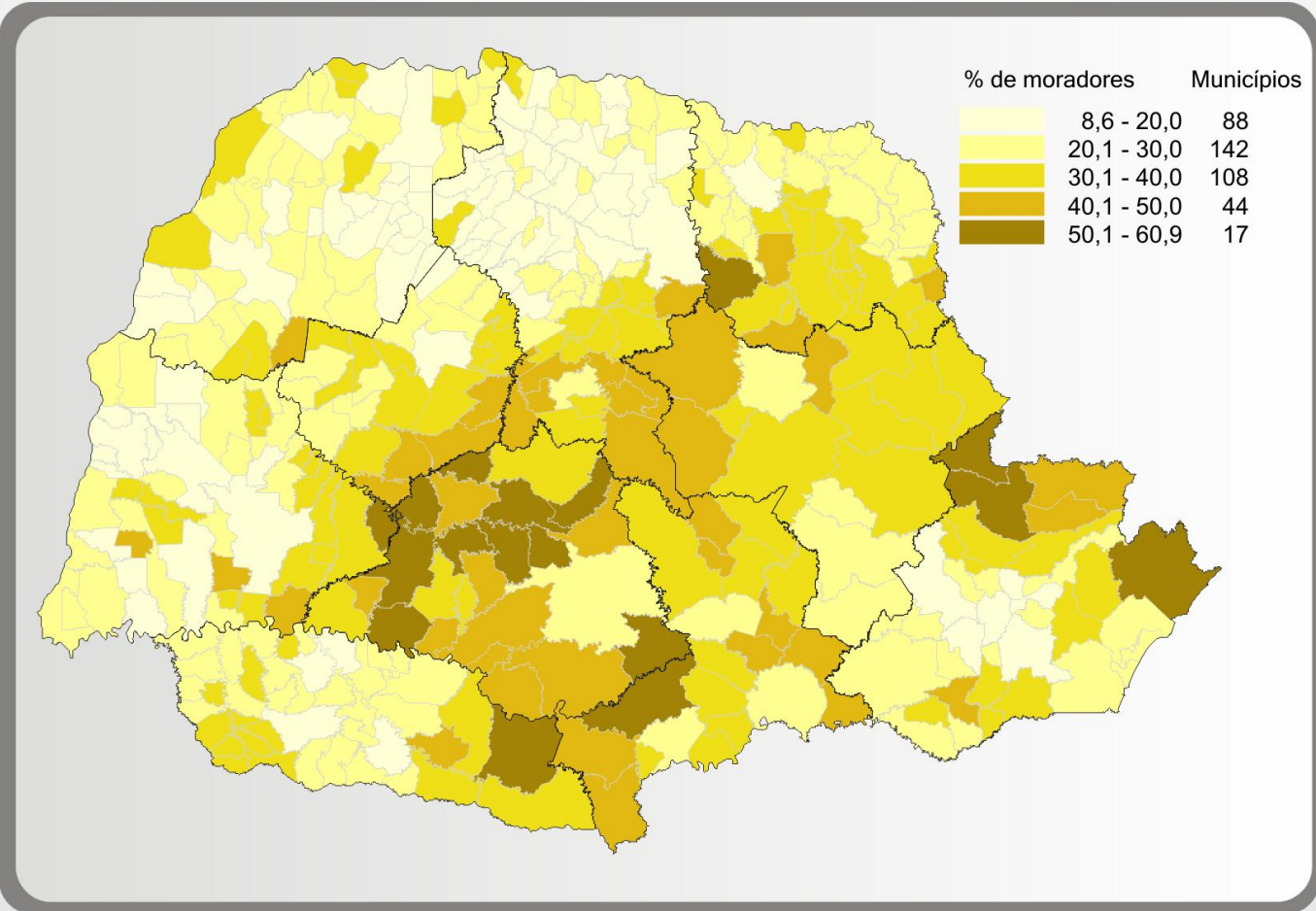
Se o prazo fosse hoje
já teriam alcançado



Municípios

Fonte: ORBIS

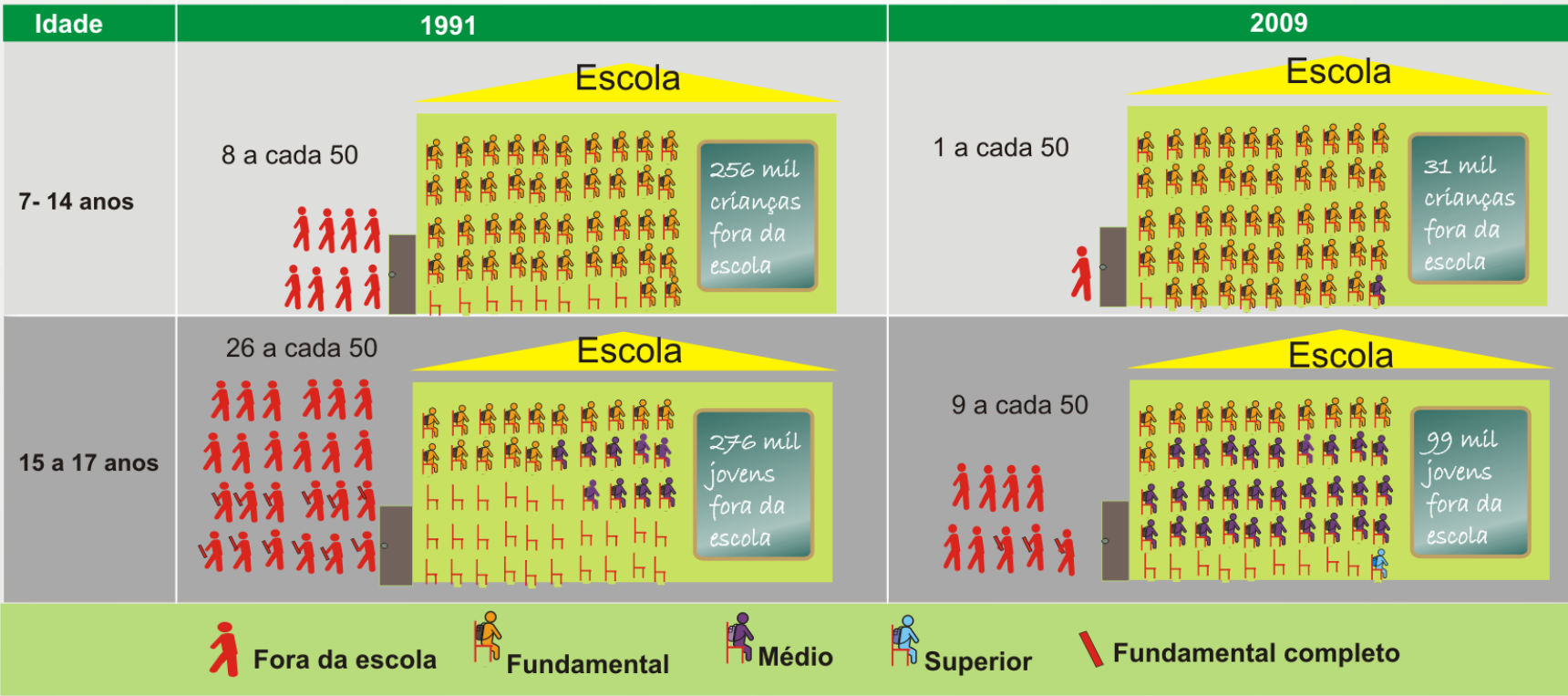
Proporção da população que vive com renda domiciliar per capita menor que ½ salário mínimo - 2010

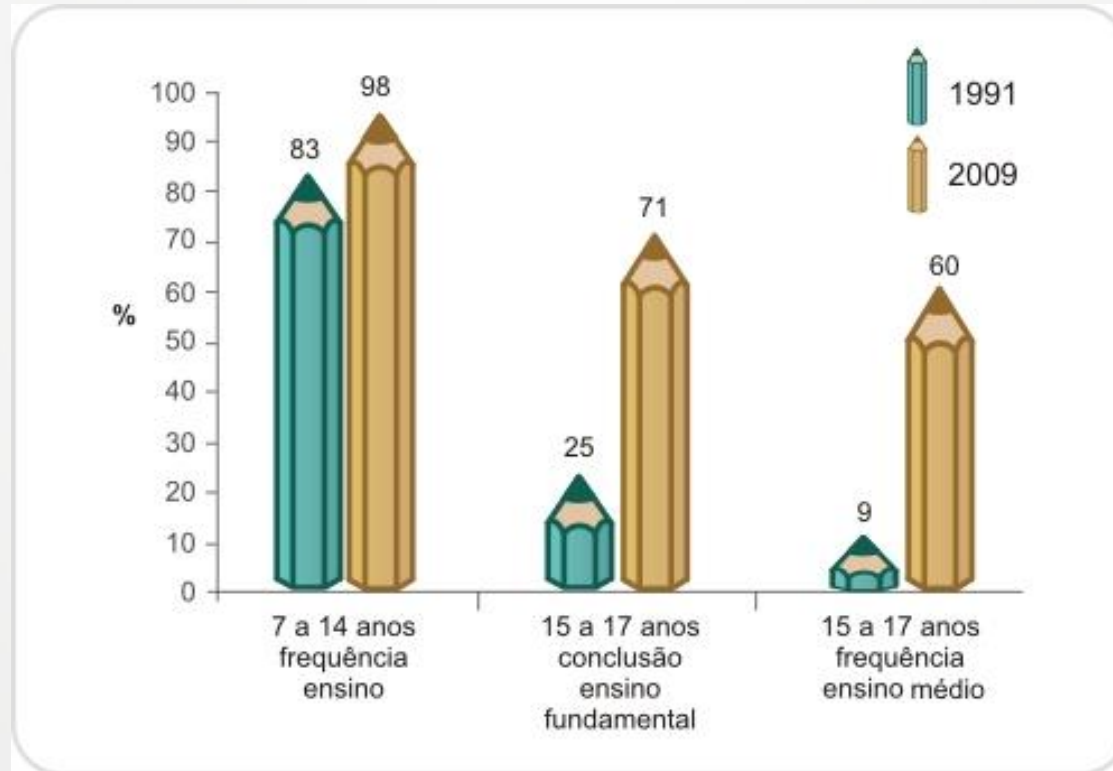


Entre 1991 e 2009
59% de redução
117% de alcance


Fonte: IBGE: Censo Demográfico 2010







Entre os jovens de 15 a 17 anos, 9% pararam de estudar sem terminar o Ensino Fundamental. Outros 18% estão ainda cursando o Fundamental.

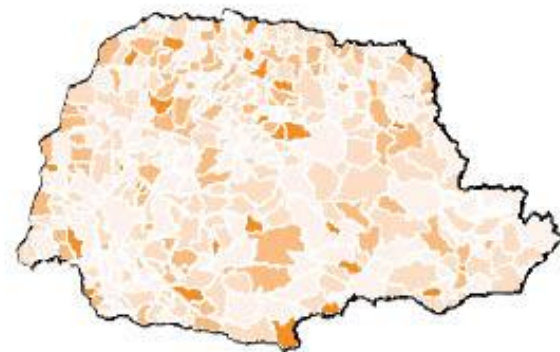



Promover a igualdade entre os sexos e a valorização da mulher

Não há disparidade entre meninos e meninas no acesso à educação.

Porém, a participação feminina na política está muito longe de ser a ideal.


PERCENTUAL DE MULHERES EXERCENDO MANDATOS PÚBLICOS - 2008

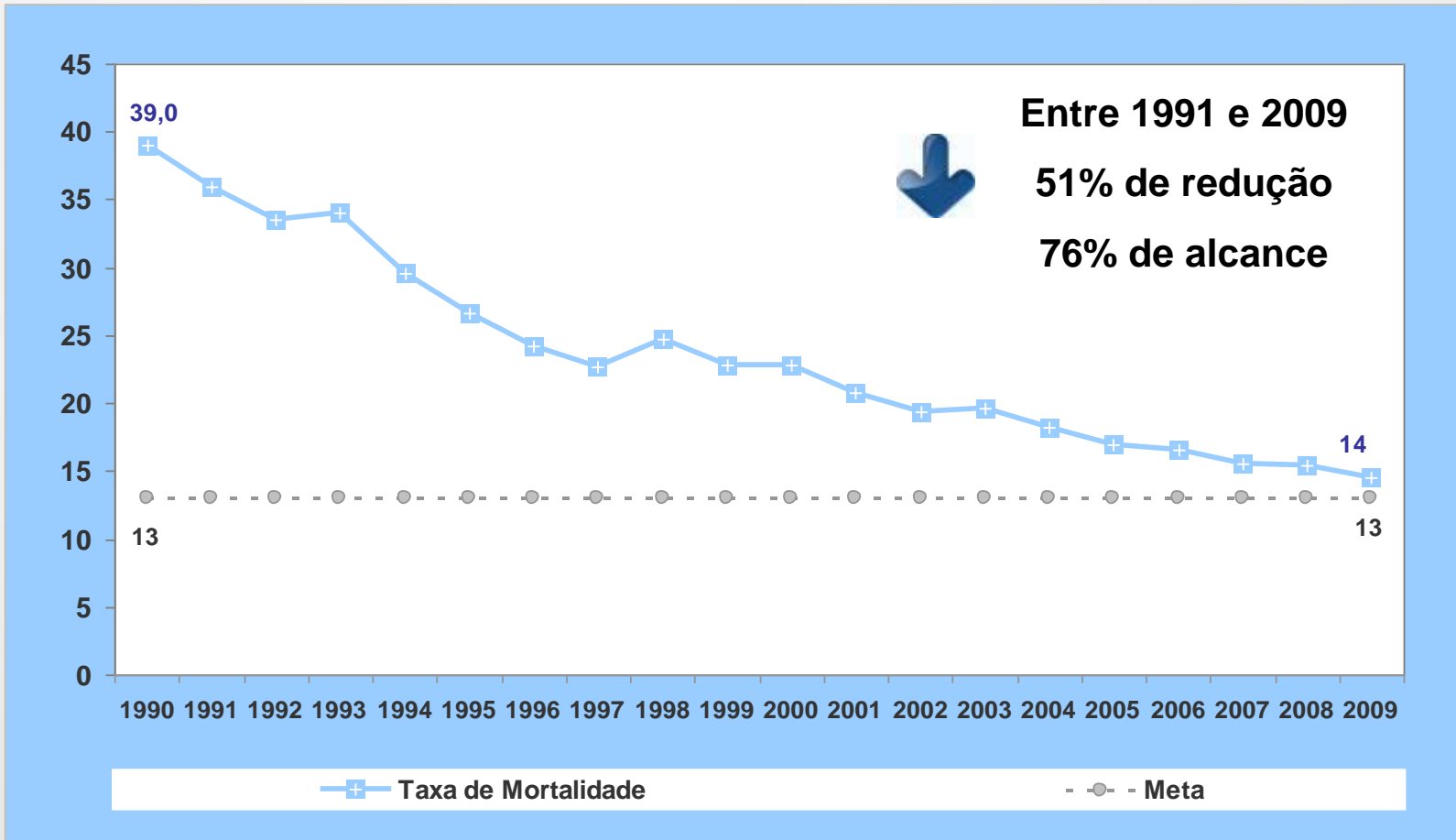


	Número de municípios
nenhuma	129
até 15%	157
de 15% a 30%	84
de 30% a 50%	29
mais de 50%	0
Sem dados disponíveis	0


FONTE: TSE



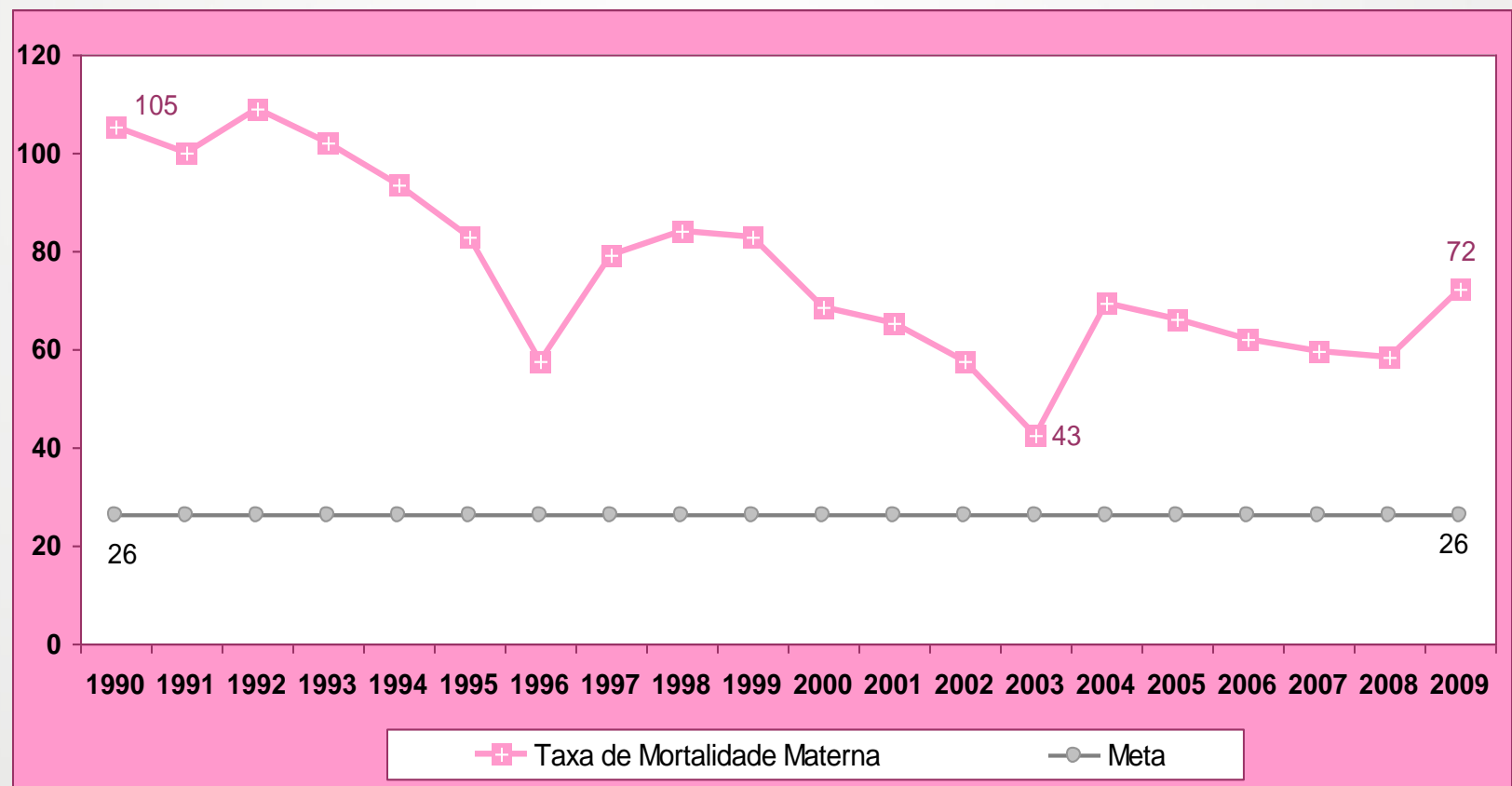
Reduzir a mortalidade infantil 



Fonte: Datasus



Melhorar a saúde materna



Fonte: Datasus

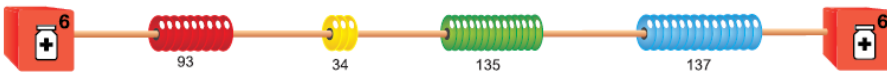
Entre 1990 e 2009



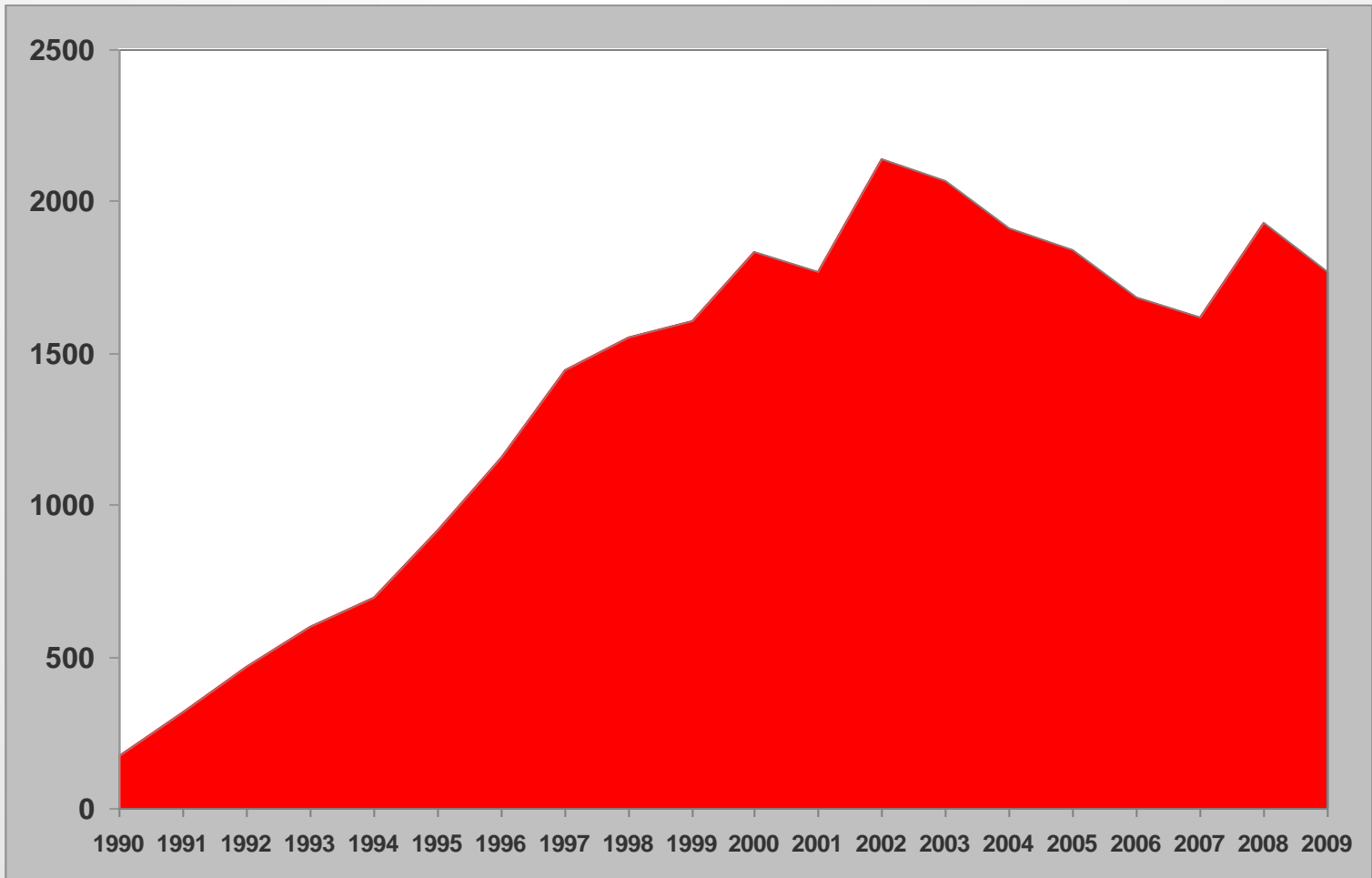
31% de redução

42% de alcance

- 1
- 2
- 3
- 4
- 5
- 6
- 7
- 8



Casos de HIV/Aids por ano de diagnóstico – 1990 -2009



Fonte: Datusus



1



2



3



4



5



6



7

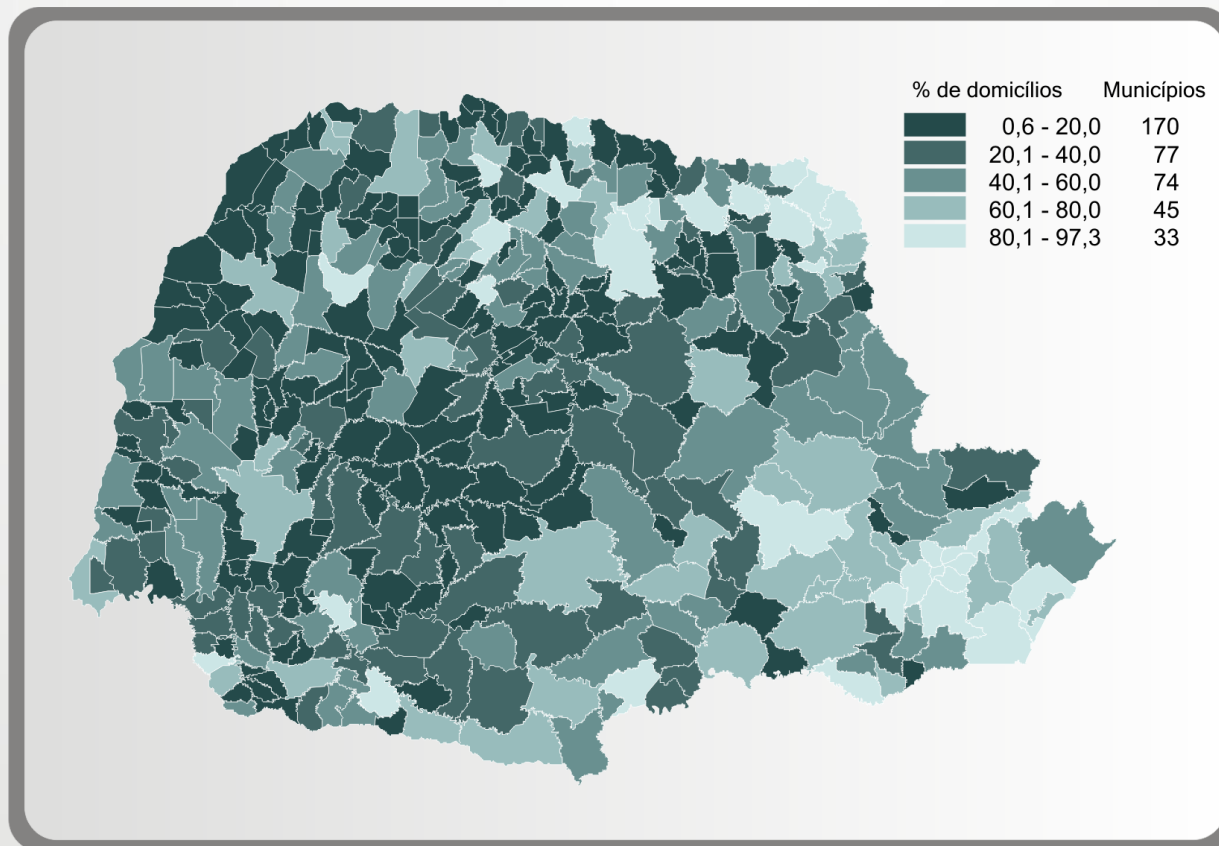


8



Promover a qualidade de vida e o respeito ao meio ambiente

Proporção de domicílios com acesso a serviço de esgotamento sanitário adequado - 2010



Esgoto adequado



Entre 1991 e 2009

47% de redução

94% de alcance

Acesso a água



Entre 1991 e 2009

67% de redução

133% de alcance

Fonte: IBGE: Censo Demográfico 2010

Conheça a situação dos indicadores ODM de seu município!

www.portalodm.com.br

Faça parte do Movimento Nós Podemos Paraná!

www.nospodemosparana.org.br





Você está em: Portal ODM

SISTEMAS DE INDICADORES MUNICIPAIS

Relatórios Dinâmicos

Aqui, você encontrará análises, com gráficos ilustrativos, sobre a situação de cada Objetivo do Milênio em sua cidade.

-Selecione um Estado-
-Município-
Acessar

Sistema de Indicadores Avançado

DevInfo

Acompanhe o andamento dos Indicadores de Desenvolvimento do Milênio em todos os municípios brasileiros, faça comparações com outros municípios, gere mapas, gráficos e tabelas.

CONFIRA O QUE ACONTECE NO MUNDO DOS ODM

Bancos recebem em 1 ano 9 vezes mais que países pobres em 50

ONU - 19.08.2009

Desertificação ameaça mais de 1 bilhão de pessoas

ONU - 19.08.2009

Erics podem apoiar para garantir segurança alimentar mundial

Política Públicas - 18.08.2009

Sua ideia pode gerar um plano de negócio sustentável

Eventos - 19.08.2009

Mudanças climáticas podem causar maior migração da história

Boas Práticas - 15.08.2009

Universidades Estaduais ampliam discussões dos Objetivos do Milênio


Boas Práticas - 15.08.2009

OUTRAS NOTÍCIAS

BIBLIOTECA MULTIMÍDIA ODM

Aqui você tem acesso à Biblioteca Multimídia com informações conceituais sobre os Objetivos do Milênio, em forma de textos, vídeos, publicações, casos de sucesso e material publicitário.

Constitua-se também em espaço interativo onde sua contribuição será muito bem vinda. Acesse nossa Biblioteca Multimídia e participe!



CADASTRE-SE PARA RECEBER NOSSAS NOVIDADES

Nome: E-MAIL:

Veja mais

Publicação disponível para download

INDICADORES DO MILENIO 2009 PARANÁ E MESORREGIÕES

BAIXE GRÁTIS!

CLIQUE AQUI



Apoio:



Sistemas de Informações

Relatórios Dinâmicos

5564 municípios

Registros: 8,3 millones

Gráficos: 7,9 millones

Textos: 420 mil

Relatórios Dinâmicos

-Selecione um Estado-
-Município-
Acessar

DevInfo

5564 municípios brasileiros

Registros: 2,3 millones - 16 institutos

PORTAL ODM

4

REDUZIR A MORTALIDADE INFANTIL

www.portalodm.com.br

Sistemas de Informações

Relatórios Dinâmicos





CONHEÇA E USE VOCÊ TAMBÉM, O SISTEMA DE MONITORAMENTO DA ONU, GRATUITAMENTE!

Versão Web



Resultados




Tabelas

Galeria



Mapas



Gráficos



Google Earth



CURSO A DISTÂNCIA E CARTILHA DE INDICADORES

Módulo 1 - Um pouco sobre Indicadores
 Unidade 1 - O que são indicadores e por que Utilizá-los em seu Trabalho

Introdução

pg. 10

Figura 1 - Três dimensões: eficácia e eficiência.

chances de serem tomadas decisão de se potencializar o uso dos recursos

Por outro lado, os indicadores favorecem a participação e o empoderamento das pessoas, as quais, embasadas em fatos, podem contribuir de fato com suas ideias. Ao mesmo tempo, exigem e melhoram a capacidade organizacional, a habilidade de articulação e a segurança perante a descentralização e podem favorecer o desenvolvimento.

Por que utilizar indicadores em um projeto?

- Demonstrar a relevância e o impacto social, programas e projetos
- Estabelecer o marco zero, ou da ação atual
- Localizar oportunidades e problemas
- Estudar comportamentos e intervenções
- Monitorar processos para garantir:
 - A eficiência na utilização dos recursos
 - A efetividade das ações
- Avaliar os resultados alcançados
- Alterar para necessidades de momento
- Comunicar os resultados.

Os indicadores precisam estar presentes em todo processo desde a formulação e planejamento, até a implementação e gestão de políticas públicas, empresariais e de programas e projetos de qualquer natureza. As informações contidas nos indicadores orientam tomadas de decisões, viabilizando atividades mais eficientes, eficazes e efetivas.

Os indicadores possibilitam conhecer verdadeiramente a situação que se deseja modificar, estabelecer as prioridades, escolher os beneficiários, identificar os objetivos e tradições em mente e, assim, melhor acompanhar o andamento dos trabalhos, avaliar os processos, adotar os redirecionamentos necessários e verificar os resultados e os impactos obtidos. Com isso, aumentam as

pg. 13

1.3 TIPOS DE FONTES E DE DADOS

Dados são registros ou valores coletados e serão utilizados no cálculo do indicador; pode-se atribuir significado ao determinado dado, transformando-o, então, num indicador. O caso, por exemplo, do registro do número de óbitos de uma localidade, num determinado período. Isoladamente, e apenas um dado, não possui um indicador quando utilizado no cálculo da expectativa de vida ou taxa de mortalidade geral; passa a ser um indicador num projeto voltado à redução da mortalidade.

Tipos de dados

Primários: são dados administrativos ou de pesquisa coletados diretamente do informante. Deve-se ter o cuidado de utilizar metodologia que permita obter informações confiáveis e atualizadas.

Dados Primários e Dados Secundários: O que se garante e o que se perde?

Dados primários, portanto, melhor o desenvolvimento e a personalização da informação de acordo com o contexto, realidade e o objetivo, sendo mais relevantes na prática e atualizados.

Dados Secundários: normalmente, também o melhor e o mais econômico, com tempo e custo de aquisição consideravelmente menores.

Secundários: são dados coletados e disponibilizados por outras instituições. É importante considerar a confiabilidade da instituição fornecedora e conhecer a metodologia de coleta, para compreender suas limitações e as restrições de uso.

Independente de serem administrativos ou de pesquisa, secundários ou primários, os dados devem permitir a criação de indicadores que respeitem as prioridades desejadas aos indicadores.

Um caso de primários: dados primários podem ser usados, independentemente a metodologia dos dados coletados, mediante, por outro lado, a possibilidade de serem usados, desde que se reconheça que se trata de um processo de intervenção e produção de dados sobre os beneficiários.

Nota: esta cartilha contém os dados primários no Capítulo 3.

Sem indicador Com indicador Pesquisa Dados Administrativos

CURSO A DISTÂNCIA MOBILIZAÇÃO DOS ODM



Bem-vindo(a)! Este curso é uma forma de ajudá-lo(a) a realizar ações de mobilização em prol dos **Objetivos de Desenvolvimento do Milênio (ODM)**, isto é, mostrar como podemos contribuir para que nosso mundo seja mais pacífico, justo e sustentável. Melhorando a qualidade de vida de milhões de pessoas.

Círculos de **Diálogo**
em seu município

Paraná

